

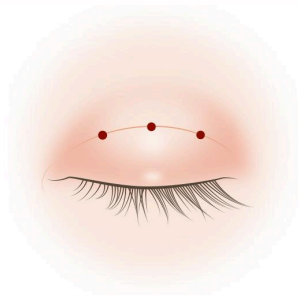
埋線雙眼皮

以下人士適合埋線雙眼皮：

- ★ 害怕開刀
- ★ 希望通過最簡單的手術得到理想的雙眼皮
- ★ 難以取得假期休息
- ★ 過程越輕鬆越好
- ★ 想嘗試雙眼皮會否合適自己(能隨時復原)
- ★ 不介意有隨時鬆掉的可能性

埋線式的 優點	埋線式的 缺點
非開刀，對身體低負擔	不能同時調整多餘的眼皮及脂肪
5天便幾乎自然	眼皮較厚&較鬆弛者，線頭較容易鬆掉
不用回診所覆診	沒有效果永久的保障
不喜歡的話能隨時拆掉線頭復原	眼皮較薄人士容易看見線頭隆起

- 埋線式一生只建議做2-3次。修補次數太多會對眼皮造成龐大的負擔，導致一次比一次效果不理想。眼皮較厚人士應選擇較難鬆掉的埋線方式，或以開刀進行。
- 術後避免經常或過度揉眼，會導致線頭加快鬆掉。

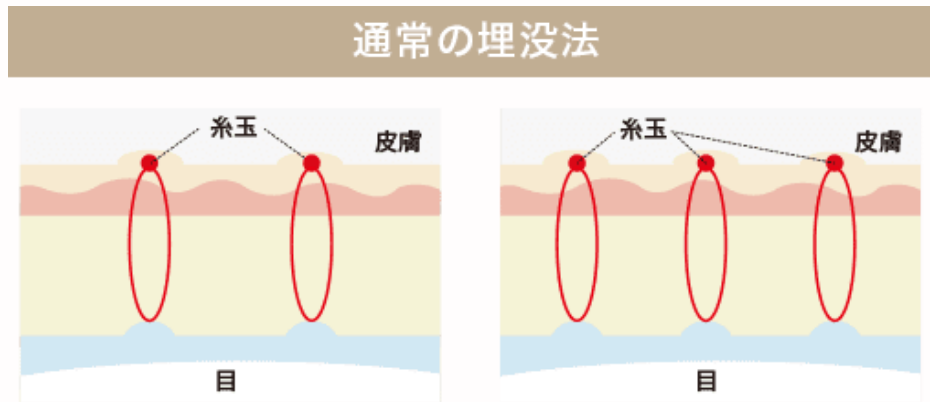


埋多少點？

自己需要埋多少點才合適？眼皮及脂肪越厚，需要的固定點越多，才能做出穩固的雙眼皮。一般建議埋最少2~3點。

可是……

一般的埋線方式下，皮膚較薄人士可能在閉眼時會隱約看見眼皮有線結隆起(如圖)。埋了多少點就會有多少處隆起。此一般術式的費用也相對便宜。



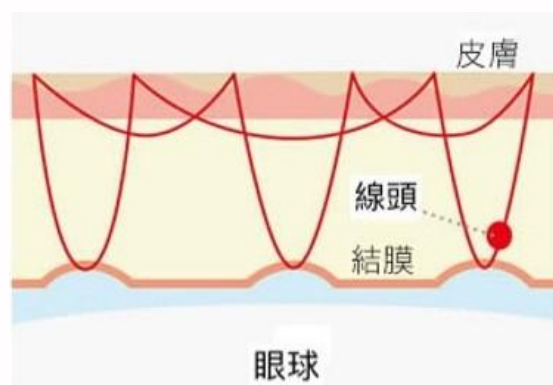
可以怎樣？

近年新出了幾種特殊縫法，把線結埋在皮膚深處，難被看見。結合複雜的縫法，比起傳統縫法有著優越的持久力，現在這些特殊縫法已是主流。

以下舉例其中2種較人氣的特殊埋線術式。

特殊埋線術式(例一): GL式

GL式(現時不用診所所有不同叫法)，是僅以1條線，連結皮膚及結膜固定6個點的方法。此方法除了固定6個點，亦在皮膚沿著雙眼皮線的幾乎整個長度去固定，因此非常難以回彈，線頭也只有一個，閉上眼也難以察覺痕跡。GL式由於以一條線反覆來回，雙眼皮弧度容易做得美觀。持久力極強。日本僅一部份醫生有進行此術式。



GL式手術費用預算: 25萬日元

了解更多有關GL埋線術式:

<https://www.francestoworkshop.com/post/20190227>

特殊埋線術式(例二): 內縫式

唯一完全從眼皮內側操作的手法。表面毫不受損, 因此術後能馬上化眼妝。

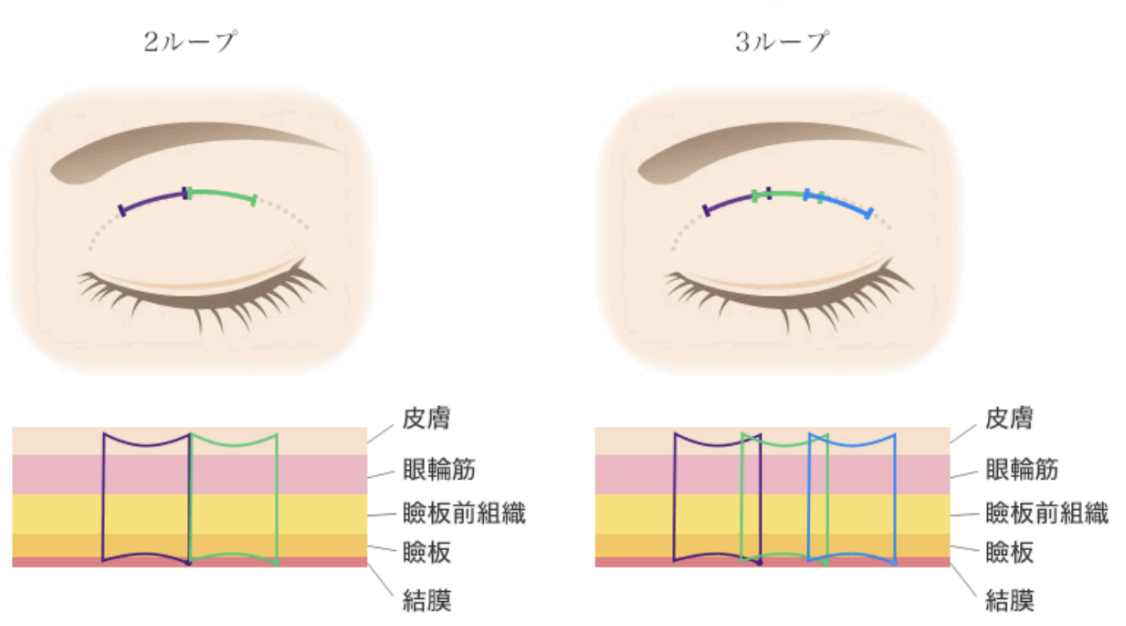
將線繞成圈狀通過眼肌固定, 線頭埋在近結膜側(眼皮內側), 閉眼時也難察覺痕跡。

一般建議埋2~3個圈(每個圈屬一條線)。醫生根據客人的眼皮厚度、長度、及期望的闊度提出合適方案。術後腫脹僅輕微。

缺點是, 要拆線並不簡單(需要反起眼皮搜索)。對此術式缺乏理解的醫生並不可能拆走埋線。

手術費用預算(2~3圈): 20多~34萬JPY前後

內 縫 式



您理想的雙眼皮是？

末廣型(扇型)		平行型(窄)	
	與亞洲人最合襯的眼型。自然、給人柔和及平易近人的好印象。適合普遍素顏、淡裝人士。		成熟華麗的眼型，即使素顏也眼部出眾。有部份人士需要與「開眼頭」手術一併進行才能做到平行型。
平行型(闊)		內雙	
	常見於歐美人種及混血兒。適合日常眼妝較濃人士。有些情況下，埋線式較難做到此眼型，可能需要配合開刀。		比單眼皮有神。適合不想樣貌整體印象有太大變化人士。給人較冷酷 (cool) 及爽朗印象。

雙眼皮手術 注意事項

手術準備

- 手術前2星期起 禁止使用雙眼皮貼或膠水
- 手術前請拆掉植眼睫毛
- 手術當天攜帶帽 / 太陽鏡
- 配戴隱形眼鏡人士：手術當天帶備隱形眼鏡盒及眼鏡

:: 預約或查詢 ::

francetoworkshop.com/yimei